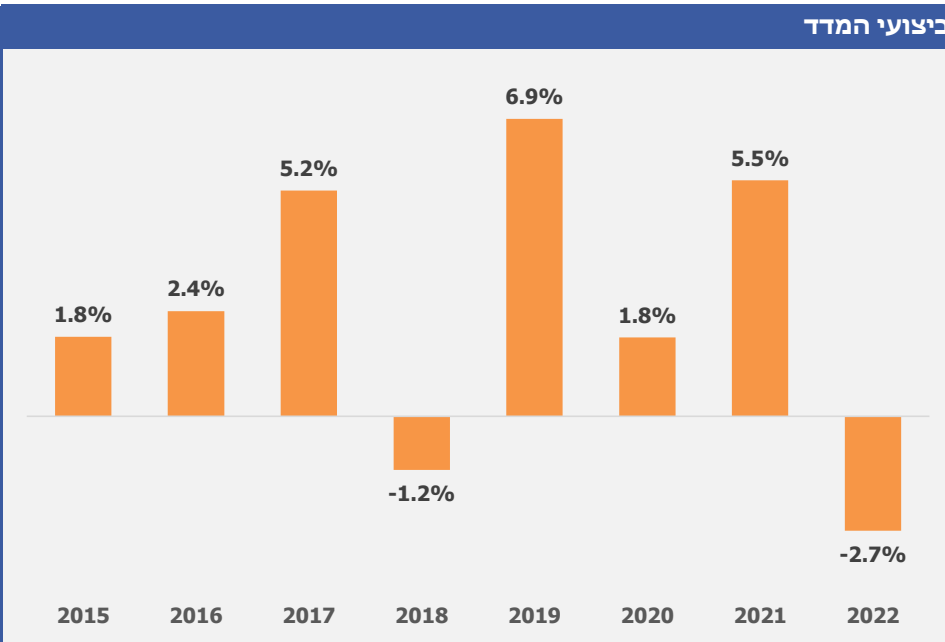


המדד כולל איגרות חוב קונצרניות שקליות וצמודות מדד בריבית קבועה, בטווח דירוג שבין (A לביין (AA+), כאשר משקולות המדד מחושבים במועד הקובע באופן שמקבע את מח"מ המדד על 3 שנים במועד העדכון החודשי

ביצועי המדד



אודות המדד

תאריך השקה:	23/05/2021
התחלת נתונים היסטוריים:	01/01/2014
ערך מדד הבסיס:	100
אופן חישוב המדד:	GTR
תדירות פרסום:	רציף
תדירות עדכון הרכב:	חודשית
אופן קביעת משקולות:	שווי שוק
מגבלת משקל סדרה:	0.5%
מגבלת משקל תאגיד:	5%

נתני סף לסדרות במדד

סוג ריבית:	קבועה בלבד
סוג הצמדה:	שקלי או מדד
שווי שוק מינימלי:	100 מיליון ₪
דירוג אשראי:	A- עד AA+
מועד פדיון:	שנה ומעלה

ניתוח ביצועים היסטוריים

תשואה מצטברת בתקופה			סטיית תקן*			שארפ*			
2022	שנה	3 שנים	5 שנים	שנה	3 שנים	5 שנים	שנה	3 שנים	5 שנים
-2.7%	-0.6%	5.7%	12.9%	3.1%	6.1%	4.9%	0.3-	0.3	0.5

* החישוב בוצע על בסיס נתונים יומיים ומוצג במונחים שנתיים. חישוב מדד שארפ מתבסס על ריבית בנק ישראל כריבית חסרת סיכון

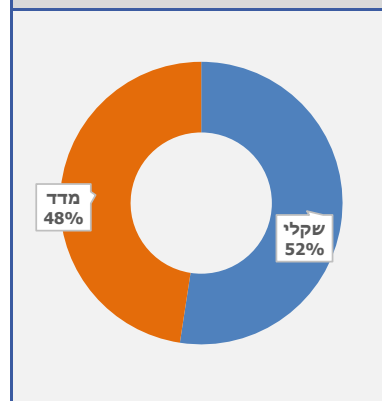
נתוני מדד עדכניים

מספר ניירות במדד:	348
מח"מ ברוטו:	3.02
תשואה לפד' ברוטו:	3.68%
דירוג אשראי ממוצע:	A+

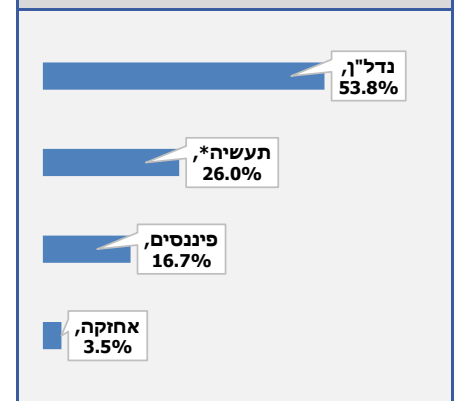
התפלגות אשראי

קב' AAA	---
קב' AA	51.92%
קב' A	48.08%
קב' BBB	---
אג"ח HY*	---

התפלגות הצמדה



התפלגות ענפית



* אג"ח קונצרניות שאינן מדרגות ו/או מתחת לדירוג השקעה

* אג"ח מענפי תעשייה, מסחר ושירותים, טכנולוגיה, אגרייה וחיפוש גז

מדד אינדקס A-AA מח"מ 3 סינטי נערך ומחושב על ידי אינדקס מחקר ופיתוח מדיים בע"מ ("הלן ולעלי": "אינדקס"). כל החיוביות הנגזרת מהמדד שייכות לאינדקס. כל הנתונים המופיעים במסמך זה מובאים לצרכי מידע בלבד והם משקפים ביצועי עבר אינם מהווים בהכרח את ביצועי ההשקעה בפועל לאור קיום עלויות מסחר, מיסוי ותקבולים שאינם מקבלים ביטוי במחירי ניירות הערך הנכללים במדד. אין לראות בתוצאות העבר ניסיון לחזות את התוצאות בעתיד. בנוסף, יודגש כי חלק מהמידע המוצג לעיל מבוסס על חישובים תיאורטיים בלבד ולא על ביצועי השוק בפועל. החישובים התיאורטיים מבוססים על מתודולוגיה זהה לזו של המדד במועד השקתו הרשמית. בנוסף, המידע עלול לכלול אי דיוקים וטעויות וייתכן שחלו במידע המובא לעיל שינויים מאז פרסומו. אינדקס לא תהא אחראית בכל צורה שהיא לנוק או הפסד שיגרמו משימוש במידע המופיע במסמך זה, אם יגרמו, ואינה מתחייבת כי שישמש במידע זה עשוי ליצור רווחים בידי המשתמש. אין לראות במידע המופיע במסמך זה המלצה לביצוע פעולות השקעה ו/או תחליף ליעוץ/שיווק השקעות האמור להיותן באופן פרטני על פי צרכי המשקיע ו/או תחליף לשקול דעתו העצמאית של המקורא. מדדי ניירות ערך אינם מהווים מכשירי השקעה ולא ניתן להשקיע בהם באופן ישיר. אינדקס עוסקת בניתוח ובפיתוח, חישוב ועריכת מדדי ניירות ערך למגוון צרכי השקעה ואינה מנהלת, מאשרת, משוקקת או מקדמת מכשירי השקעה על המדדים שהיא עורכת ו/או מחשבת. השימוש במדדי אינדקס לצורך יצירת מכשירי השקעה מחייב התקשרות ברישיון עם אינדקס. שמות המדדים הינם סימנים מסחריים של אינדקס אשר ניתנים לשימוש על ידי מנהלים של מכשירי השקעה במסגרת רישיון בתוקף. אין לבצע כל שימוש בסימנים המסחריים של אינדקס ללא אישור מראש ובכתב מאינדקס. מסמך זה הינו רכוש של אינדקס. אין להעתיק, לשכפל, לצטט ו/או לפרסם מסמך זה, או כל חלק ממנו ללא קבלת אישור בכתב ומראש. כל החיוביות שמורות.